



Une compagnie, une histoire

La SOCABU (Burundi)

Après des années difficiles, le Burundi a repris le chemin de la croissance. En 2009, l'assurance s'y est développée au rythme de +13,5%, nettement supérieur à celui du PIB, +3%.

Au centre de ce développement se trouve la Société d'Assurances du Burundi (SOCABU). Créée en 1977, la SOCABU domine le marché de l'assurance au Burundi. Depuis son siège à Bujumbura, l'entreprise souscrit sur l'ensemble du territoire national les risques vie et non vie.

Avec une croissance moyenne annuelle de son chiffre d'affaires de +12,8% entre 2005 et 2009, la SOCABU est parvenue à conforter sa position de

leader du marché burundais. Malgré l'augmentation de sa sinistralité en 2009, la société réalise un excellent résultat grâce à de solides produits financiers. Estimés à près de 1,4 million USD, ces derniers représentent 21,5% des primes émises de l'exercice.

Plus de trente ans après sa création, la SOCABU affiche lors des cinq dernières années une forte progression de ses activités vie. La croissance des assurances de personnes, au rythme de +36,2% par an contre +6,1% pour la branche dommages, pourrait apporter à la société un nouveau souffle dans sa course à la taille critique.



NDUWIMANA Onésime
Administrateur directeur
général



SINDAYIGAYA Augustin
Directeur assurance vie

Direction

NDUWIMANA Onésime : Administrateur directeur général

SINDAYIGAYA Augustin : Directeur assurance vie

KANYANGE Geneviève : Directeur administratif

KIGEME Elsie Carmen : Directeur financier

BAREGERANYE Pierre Claver : Directeur commercial

NDIKUBWAYO Athanase : Conseiller de l'administrateur
directeur général

HAKIZIMANA André : Chef du service audit interne

Principaux actionnaires

- Etat burundais 25%
- Autres entreprises et privés 75%

SOCABU

C'est, en 2009 :

- Un capital de **237 000 USD**
- Un chiffre d'affaires de **6 631 372 USD**
- Des fonds propres de **6 294 227 USD**
- Un résultat net après impôts de **924 541 USD**
- Un ROE de **14,7%**
- Un ratio sinistres à primes de **74,5%**
- Un ratio combiné de **115,9%**
- **2** agences et une présence sur l'ensemble du territoire national via un réseau d'agents généraux constitué avec la Régie Nationale des Postes
- **173** employés

Contact

Siège social : B.P 2440 Bujumbura
Burundi

Tél : +257 22 20 90 00

Fax : +257 22 22 68 03

Email : socabu@socabu-assurances.com

Site web : www.socabu-assurances.com



Principaux indicateurs techniques 2005 - 2009

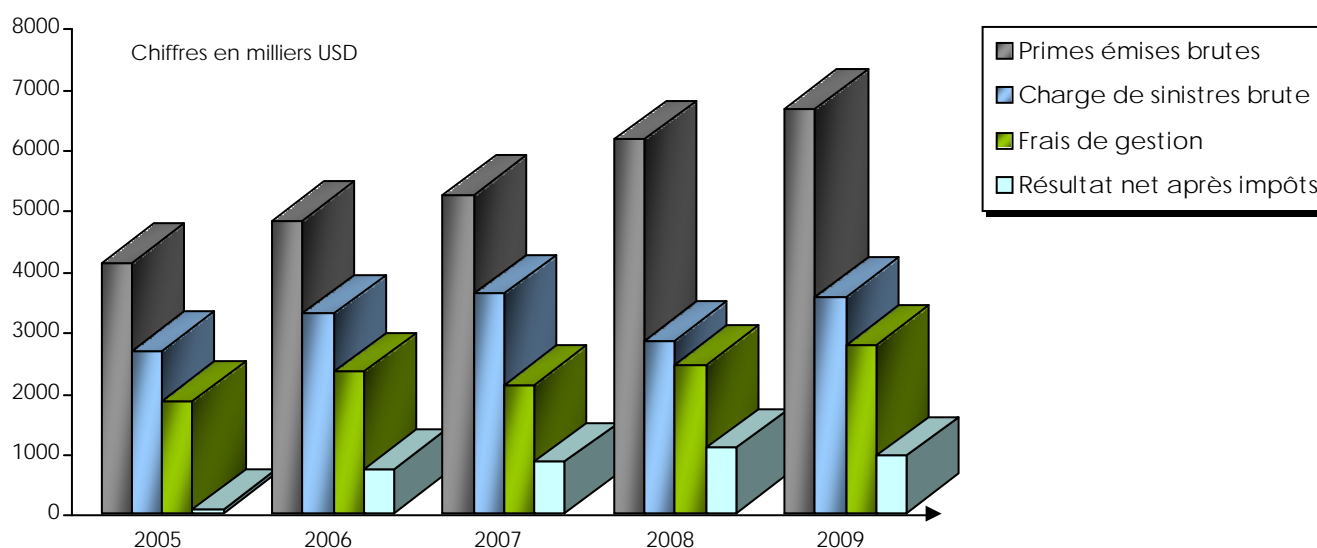
Chiffres en USD

	2005	2006	2007	2008	2009
Primes émises brutes	4 100 067	4 777 290	5 217 004	6 125 145	6 631 372
Primes émises nettes de réassurance	3 410 824	3 985 674	4 385 276	4 976 794	5 398 915
Primes acquises brutes de réassurance	ND	ND	3 531 462	4 312 114	4 752 532
Charge de sinistres brute de réassurance	2 640 297	3 258 803	3 592 486	2 811 418	3 542 673
Ratio sinistres à primes (*)	ND	ND	101,7%	65,2%	74,5%
Frais de gestion	1 824 400	2 307 465	2 084 543	2 430 044	2 741 389
Résultat technique	640 933	782 988	873 601	1 213 315	1 193 109
Produits financiers	1 216 317	956 975	1 225 533	1 497 713	1 426 609
Résultat net	48 061	710 409	828 175	1 058 459	924 541

Taux de change au 31/12/2005 : 1 BIF = 0,00098 USD ; au 31/12/2006 : 1 BIF = 0,00096 USD ; au 31/12/2007 : 1BIF = 0,00088 USD ; au 31/12/2008 : 1BIF = 0,00081 USD ; au 31/12/2009 : 1BIF = 0,00079 USD.

(*) Ratio sinistres à primes = Charge de sinistres / Primes acquises

Evolution des primes, sinistres, frais de gestion et résultats



NASCO KARA OGLAN FRANCE
Insurance & Reinsurance Broker

www.nkfrance.com

THE STRENGTH
TO ADAPT



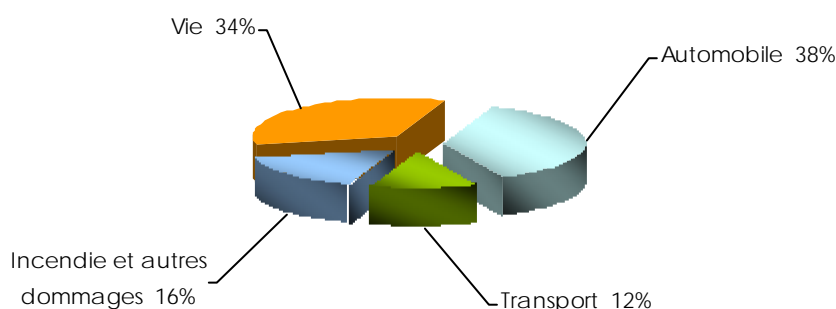
Evolution du chiffre d'affaires par branche de 2005 à 2009

Chiffres en USD

	2005	2006	2007	2008	2009	Parts 2009	Evolution 2008-2009
IARD	3 441 888	3 528 560	3 496 908	4 308 737	4 364 929	65,8%	1,3%
- Automobile	2 000 802	2 035 015	1 960 254	2 106 234	2 484 009	37,5%	17,9%
- Transport	922 371	842 268	977 654	1 194 843	820 027	12,4%	-31,4%
- Incendie et autres dommages	518 715	651 276	559 001	1 007 660	1 060 893	16%	5,3%
Vie	658 179	1 248 731	1 720 096	1 816 407	2 266 443	34,2%	24,8%
TOTAL GENERAL	4 100 067	4 777 290	5 217 004	6 125 145	6 631 372	100%	8,3%

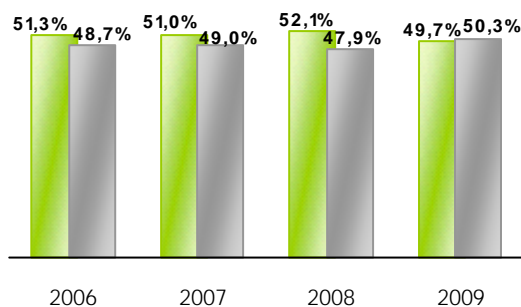
Taux de change au 31/12/2005 : 1 BIF = 0,00098 USD ; au 31/12/2006 : 1 BIF = 0,00096 USD ; au 31/12/2007 : 1BIF = 0,00088 USD ; au 31/12/2008 : 1BIF = 0,00081 USD ; au 31/12/2009 : 1BIF = 0,00079 USD.

Répartition par branche 2009



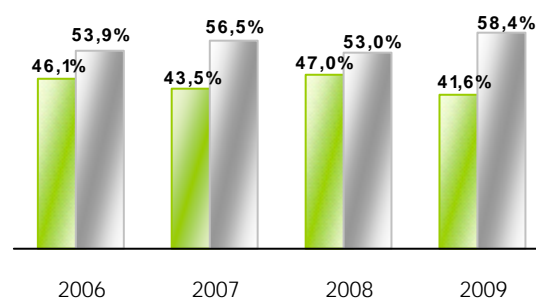
Parts de marché de la SOCABU au Burundi : période 2006-2009

Marchés vie et non vie



■ SOCABU ■ Reste du marché

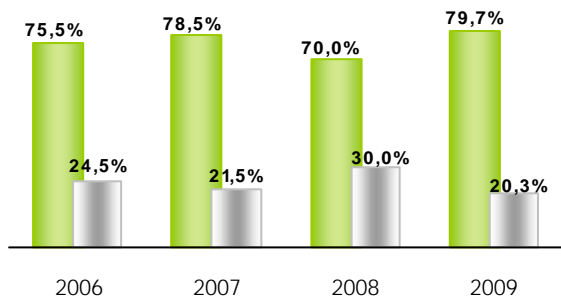
Marché non vie



■ SOCABU ■ Reste du marché

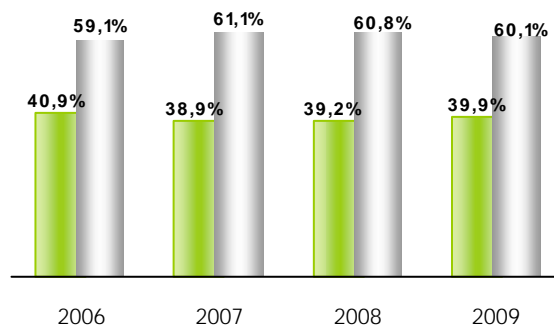


Marché vie



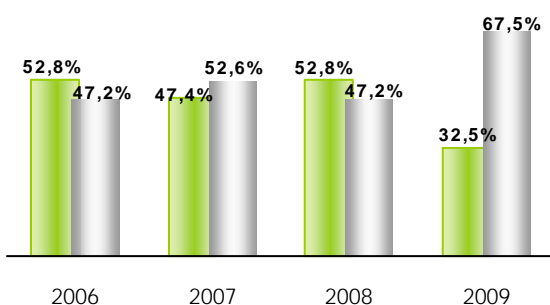
■ SOCABU ■ Reste du marché

Automobile



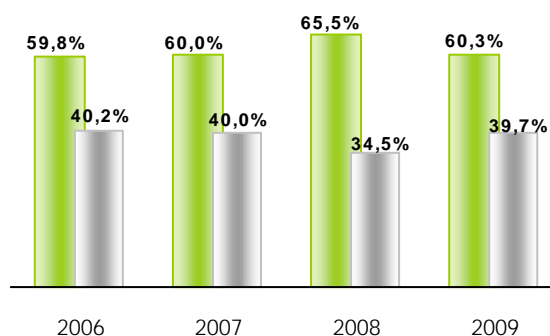
■ SOCABU ■ Reste du marché

Transport



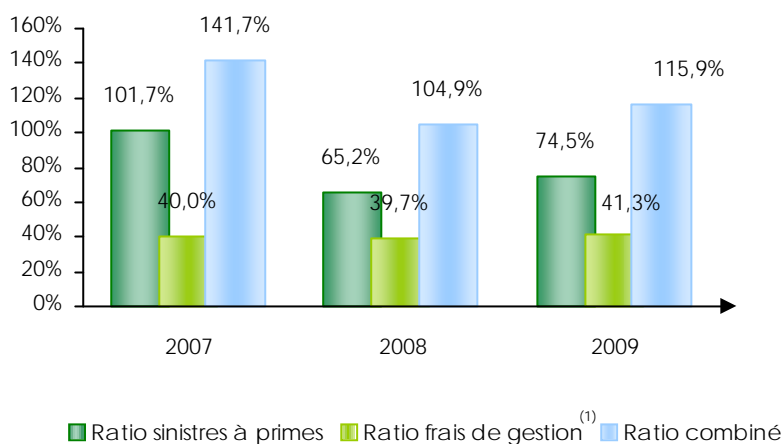
■ SOCABU ■ Reste du marché

Incendie et autres dommages



■ SOCABU ■ Reste du marché

Evolution des ratios 2007-2009



■ Ratio sinistres à primes ■ Ratio frais de gestion⁽¹⁾ ■ Ratio combiné

⁽¹⁾ Frais de gestion sur primes émises brutes